

Medellín, 07 de Febrero de 2019

SEÑORES  
**LIGA DE AJEDREZ DE ANTIOQUIA**  
MEDELLIN

**ASUNTO: CERTIFICACION ESTADOS FINANCIEROS AÑO 2018**

Los suscritos presidente y contador Público de la LIGA DE AJEDREZ DE ANTIOQUIA nos permitimos declarar que para los estados financieros a 31 de Diciembre de 2018 allegados a esa entidad, se han verificado previamente las afirmaciones contenidas en ellos, conforme al reglamento y que los mismos se han tomado fielmente de los libros de contabilidad (artículo 37 de la ley 222 de 1995)

Atentamente,



**EDER ALEXANDER GOMEZ FLOREZ**  
Presidente  
C:C 98.522.675



**CARLOS EDUARDO PARRA ARDILA CONTADOR**  
C.C 94.285605  
TP-119.087-T



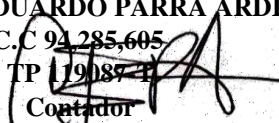



**LIGA DE AJEDREZ DE ANTIOQUIA**  
**NIT 890.900.609-6**  
**Estado de Cambios en el Patrimonio**  
**A diciembre 31 de 2018**

Saldo Patrimonio a diciembre 31 de 2017	136,577,302
Variaciones Patrimoniales durante el año 2018	87,076,511
Saldo del Patrimonio a diciembre 31 de 2018	223,653,813
<b>Detalle de las Variaciones Patrimoniales:</b>	<b>87,076,511</b>
<b>Disminución</b>	<b>87,076,511</b>
Resultado Ejercicio 2018	<u>87,076,511</u>

  
**EDER ALEXANDER GOMEZ FLOREZ**  
**Presidente**  
**C.C 71.772.163**

**CARLOS EDUARDO PARRA ARDILA**  
**C.C 94.285.605**  
**TP 179087-4**  
**Contador**





  
**ALBERTO RINCON OROZCO.**  
**C.C 3.615.669**  
**Revisor Fiscal**  
**TP 81776-T**

**ESTADO DE RESULTADOS INTEGRAL  
LIGA DE AJEDREZ DE ANTIOQUIA  
NIT 890.900.609-6  
DE ENERO 1 AL 31 DE DICIEMBRE**

	NOTA	2018	2017	VARIACIÓN	%
<b>Ingresos Operacionales</b>		<b>433,552,052</b>	<b>429,204,027</b>	<b>4,348,025</b>	<b>1%</b>
Comercialización de productos		18,199,242	22,737,143	-4,537,901	-20%
Torneos Departamentales		120,346,256	80,926,630	39,419,626	49%
Torneos Nacionales		97,222,990	167,416,799	-70,193,809	-42%
Torneos Internacionales		138,200,214	99,614,255	38,585,959	39%
Inscripciones Escuela de Formación		48,852,350	47,310,950	1,541,400	3%
Apoyo Programas Actividades conexas		10,731,000	11,198,250	-467,250	-4%
<b>(-) Costo de Ventas</b>	<b>7</b>	<b>12,699,088</b>	<b>12,212,601</b>	<b>486,487</b>	<b>4%</b>
<b>Utilidad Bruta en Ventas</b>		<b>420,852,964</b>	<b>416,991,426</b>	<b>3,861,538</b>	<b>1%</b>
<b>(-) Gastos Operacionales</b>	<b>8</b>	<b>116,958,089</b>	<b>108,790,887</b>	<b>8,167,202</b>	<b>8%</b>
Gastos de Personal		74,664,823	53,573,541	21,091,282	39%
Honorarios		9,600,000	7,300,000	2,300,000	32%
Impuestos		10,915,479	11,506,471	-590,992	-5%
Contribuciones y Afiliaciones		590,621	568,859	21,762	4%
Seguros		0	1,245,710	-1,245,710	-100%
Gastos por Servicios		8,158,332	15,073,215	-6,914,883	-46%
Gastos legales		0	100,000	-100,000	-100%
Gastos de Mantenimiento y Reparaciones		5,964,311	4,057,649	1,906,662	47%
Gasto depreciaciones		1,882,314	4,654,352	-2,772,038	-60%
Gastos diversos		5,182,209	10,711,090	-5,528,881	-52%
<b>(-) Costos Operacionales</b>	<b>7</b>	<b>249,778,822</b>	<b>249,602,266</b>	<b>176,556</b>	<b>0%</b>
Torneos Departamentales		49,799,109	48,290,088	1,509,021	3%
Torneos Nacionales		92,740,728	151,259,832	-58,519,104	-39%
Torneos Internacionales		83,388,597	22,312,676	61,075,921	100%
Escuela de formación		23,850,388	27,739,670	-3,889,282	-14%
<b>Utilidad (Perdida) Operacional</b>		<b>54,116,053</b>	<b>58,598,273</b>	<b>-4,482,220</b>	<b>-8%</b>
<b>(+) Mas Otras Ganancias</b>	<b>9</b>	<b>44,780,059</b>	<b>53,493,963</b>	<b>-8,713,905</b>	<b>-16%</b>
Intereses		651,719	100,852	550,868	546%
Reintegros de Costos y gastos		8,595,617	2,743,970	5,851,647	213%
Diverso		35,532,722	50,649,141	-15,116,419	-30%
<b>(-) Menos Otras Gastos</b>	<b>10</b>	<b>11,819,600</b>	<b>4,684,356</b>	<b>7,135,244</b>	<b>152%</b>
Gastos Bancarios		895,200	662,400	232,800	35%
Comisiones		1,545,545	1,382,611	162,935	12%
IntereseFinancieros		0	6,600	-6,600	-100%
Gastos Extraordinarios		8,306,803	1,730,864	6,575,939	380%
Gastos diversos (4xmil)		1,072,052	901,882	170,170	19%
<b>Utilidad Neta</b>		<b>87,076,511</b>	<b>107,407,880</b>	<b>-20,331,369</b>	<b>-19%</b>
<b>OTRO RESULTADO INTEGRAL ORI</b>					
Cambios e Vr razonable de Activos		0	0	0	0%
Cambios en Vr Razonable de inversiones		0	0	0	0%
<b>Utilidad Otro Resultado Integral</b>		<b>0</b>	<b>0</b>	<b>0</b>	<b>0%</b>
<b>GANANCIA O PERDIDA INTEGRAL DEL PERIODO</b>		<b>87,076,511</b>	<b>107,407,880</b>	<b>-20,331,369</b>	<b>-19%</b>

  
**EDER ALEXANDER GOMEZ FLOREZ**  
Presidente  
C.C 71.772.163

  
**ALBERTO RINCON OROZCO**  
C.C 3.615.669  
Revisor Fiscal  
TP 81776-T

  
**CARLOS EDUARDO PARRA ARDILA**  
C.C 94.285.605  
TP 119087-T  
Contador


**ESTADO DE SITUACIÓN  
FINANCIERA LIGA DE AJEDREZ  
DE ANTIOQUIA NIT 890.900.609-6**


<b>ACTIVO</b>					
	NOTA	2018	2017	VARGACIÓN	%
<b>Efectivo y equivalentes al efectivo</b>	<b>1</b>	<b>122,715,877</b>	<b>45,724,471</b>	<b>76,991,406</b>	<b>168%</b>
Caja		4,064,500	300,000	3,764,500	1255%
Bancos		88,422,838	45,393,632	43,029,206	95%
Efectivo restringido		0	0	0	0%
Equivalentes al efectivo		30,228,539	30,840	30,197,699	97918%
<b>Cuentas por cobrar comerciales y otras cuentas por cobrar</b>	<b>2</b>	<b>73,201,065</b>	<b>82,929,674</b>	<b>-9,728,609</b>	<b>-12%</b>
Clientes		72,334,400	80,279,674	-7,945,274	-10%
Cuentas por cobrar a trabajadores-Anticipos proveedores		866,665	2,650,000	-1,783,335	-67%
<b>Activos por Impuestos corrientes</b>		<b>0</b>	<b>0</b>	<b>0</b>	<b>0%</b>
<b>Inventarios corrientes</b>	<b>3</b>	<b>45,535,432</b>	<b>14,960,084</b>	<b>30,575,348</b>	<b>204%</b>
<b>ACTIVO CORRIENTE</b>		<b>241,452,374</b>	<b>143,614,229</b>	<b>97,838,145</b>	<b>68%</b>
<b>Propiedades, planta y equipo</b>	<b>4</b>	<b>998,580</b>	<b>2,880,894</b>	<b>-1,882,314</b>	<b>-65%</b>
Equipo de oficina		46,405,573	46,405,573	0	0%
Equipo de computación y comunicación		35,339,984	35,339,984	0	0%
Depreciación		-80,746,977	-78,864,663	-1,882,314	2%
<b>ACTIVO NO CORRIENTE</b>		<b>998,580</b>	<b>2,880,894</b>	<b>-1,882,314</b>	<b>-65%</b>
<b>TOTAL ACTIVO</b>		<b>242,450,955</b>	<b>146,495,124</b>	<b>95,955,831</b>	<b>66%</b>

<b>PASIVO</b>					
<b>Cuentas por pagar comerciales y otras cuentas por pagar</b>	<b>5</b>	<b>15,648,332</b>	<b>6,812,096</b>	<b>8,836,236</b>	<b>130%</b>
Proveedores		0	0	0	0%
Costos y gastos por pagar		4,711,700	4,592,100	119,600	3%
Retención en la fuente		3,316,000	2,075,000	1,241,000	60%
Impuesto a las ventas		1,300,000	87,000	1,213,000	1394%
Acreedores varios		6,320,632	57,996	6,262,636	10798%
<b>Beneficios a los empleados</b>	<b>6</b>	<b>3,148,810</b>	<b>3,105,726</b>	<b>43,084</b>	<b>1%</b>
Cesantías consolidadas		2,042,102	1,969,795	72,307	4%
Intereses sobre cesantías		240,042	232,442	7,600	3%
Vacaciones consolidadas		866,666	903,489	-36,823	-4%
<b>PASIVO CORRIENTE</b>		<b>18,797,142</b>	<b>9,917,822</b>	<b>8,879,320</b>	<b>90%</b>
<b>PASIVO NO CORRIENTE</b>		<b>0</b>	<b>0</b>	<b>0</b>	<b>0%</b>
<b>TOTAL PASIVO</b>		<b>18,797,142</b>	<b>9,917,822</b>	<b>8,879,320</b>	<b>90%</b>

<b>PATRIMONIO</b>					
<b>Resultados del ejercicio</b>		<b>87,076,511</b>	<b>107,407,880</b>	<b>-20,331,369</b>	<b>-19%</b>
Utilidad del ejercicio		87,076,511	107,407,880	-20,331,369	-19%
<b>Ganancias acumuladas</b>		<b>136,577,302</b>	<b>29,169,422</b>	<b>107,407,880</b>	<b>368%</b>
Perdidas Acumuladas Adopcion de normas		-20,941,954	-20,941,954	0	0%
Utilidades Acumuladas Ejercicio Anteriores		157,519,256	50,111,376	107,407,880	214%
<b>TOTAL PATRIMONIO</b>		<b>223,653,813</b>	<b>136,577,302</b>	<b>87,076,511</b>	<b>64%</b>
<b>TOTAL PASIVO + PATRIMONIO</b>		<b>242,450,955</b>	<b>146,495,125</b>	<b>95,955,831</b>	<b>66%</b>

  
EDER ALEXANDER GOMEZ FLOREZ  
Presidente  
C.C 71.772.163

  
ALBERTO RINCON OROZCO. C.C  
3.615.669


  
CARLOS EDUARDO PARRA ARDILA  
C.C 94,285,605  
TP 119087-TContador


Revisor Fiscal TP 81776-T

LIGA DE AJEDREZ DE ANTIOQUIA  
 NIT 890.900.609-6  
 ESTADO DE FLUJO DE EFECTIVO  
 Del 01-Ene a 31-Dic-2018

<b>EFECTIVO EXISTENTE AL INICIAR EL EJERCICIO CONTABLE</b>	<b>45,724,471</b>
<b>FLUJO DE EFECTIVO NETO ACTIVIDADES DE OPERACIÓN</b>	<b>76,991,406</b>
<b>EFECTIVO DE OPERACIÓN</b>	<b>88,958,825</b>
Utilidad (pérdida) del ejercicio	87,076,511
Depreciación	1,882,314
Amortizaciones	0
<b>CAMBIOS EN ACTIVOS OPERACIONALES</b>	<b>(20,846,739)</b>
Disminución (aumento) en inversiones a corto plazo	0
Disminución (aumento) en deudores	9,728,609
Disminución (aumento) en inventarios	(30,575,348)
<b>CAMBIOS EN PASIVOS OPERACIONALES</b>	<b>8,879,320</b>
Aumento (disminución) en obligaciones financieras	0
Aumento (disminución) en proveedores a corto plazo	0
Aumento (disminución) en cuentas por pagar a corto plazo	119,600
Aumento (disminución) en impuestos, gravámenes y tasas	2,454,000
Aumento (disminución) IVA	0
Aumento (disminución) en acreedores varios	6,262,636
Aumento (disminución) en obligaciones laborales a corto plazo	43,084
Aumento (disminución) en anticipos recibidos	0
<b>FLUJO DE EFECTIVO NETO ACTIVIDADES DE INVERSIÓN</b>	<b>0</b>
<b>CAMBIOS EN ACTIVOS</b>	<b>0</b>
(Compra) de Inversiones	0
(Compra) de propiedades, planta y equipo	0
<b>AUMENTO (O DISMINUCIÓN) NETO DEL EFECTIVO</b>	<b>76,991,406</b>
<b>EFECTIVO FIN PRESENTE EJERCICIO</b>	<b>122,715,877</b>

  
**EDER ALEXANDER GOMEZ FLOREZ**  
 Presidente  
 C.C 71.772.163

  
**CARLOS EDUARDO PARRA**  
 ARDILA C.C 94,285,605  
 TP 119087-T  
 Contador

  
**ALBERTO RINCON**  
**OROZCO. C.C 3.615.669**  
 Revisor Fiscal  
 TP 81776-T

**LIGA DE AJEDREZ DE  
ANTIOQUIA NIT 800.900.609-6**

**NOTAS DE REVELACION ESTADOS FINANCIEROS**

**AÑO 2018**

**EFFECTIVO Y EQUIVALENTES AL EFFECTIVO**

Efectivo y equivalentes de efectivo incluyen el efectivo y otras inversiones altamente líquidas a corto plazo. Estas partidas se registran a su costo histórico, que no difiere significativamente de su valor razonable

**CUENTAS COMERCIALES POR COBRAR Y OTRAS CUENTAS POR COBRAR**

Las cuentas por cobrar comerciales nacionales se registran a costos históricos y las del exterior se actualizan con la tasa de cambio de cierre.

**PROPIEDADES DE INVERSION**

Son terrenos y edificios que se mantienen con el fin de generar un espacio de trabajo para ejercer nuestra actividad como asociación, y se reconoce a valor comercial. Se medirá con el modelo de Costo Atribuido, menos la depreciación acumulada y cualquier pérdida por deterioro del valor acumulada. Este se obtiene mediante avalúos técnicos certificados por peritos.

**PROPIEDAD, PLANTA Y EQUIPO**

En los inmuebles se medirán y se registran a su costo histórico, igualmente la depreciación acumulada y cualquier pérdida por deterioro del valor acumulada. Para

**CUENTAS COMERCIALES POR COBRAR Y OTRAS CUENTAS POR COBRAR  
NO CORRIENTES**

Para las cuentas por cobrar deudores, anticipos a proveedores, cuentas por cobrar cuotas asociados, cuentas por cobrar a terceros y varios, se reconocerán al costo de la operación realizada.



## **OTROS ACTIVOS FINANCIEROS NO CORRIENTE**

Las cuentas por cobrar comerciales nacionales se registran a costos históricos y las del exterior se actualizan con la tasa de cambio de cierre del periodo.

## **CUENTAS COMERCIALES POR PAGAR Y OTRAS CUENTAS POR PAGAR**

Las cuentas por pagar comerciales nacionales se registran a costos históricos y las del exterior se actualizan con la tasa de cambio de cierre del periodo.

## **OTROS PASIVOS FINANCIEROS CORRIENTE**

Los acreedores comerciales son obligaciones basadas en condiciones de crédito normales y cuando tienen intereses, estos son pactados entre las partes. Los importes de acreedores comerciales denominados en moneda extranjera se convierten a la unidad monetaria usando la tasa de cambio vigente en la fecha sobre la que se informa. Las ganancias o pérdidas por cambio de moneda extranjera se incluyen en las cuentas de resultados.

## **PRESTAMOS CORRIENTE**

Los acreedores comerciales son obligaciones basadas en condiciones de crédito normales y cuando tienen intereses, estos son pactados entre las partes. Los importes de acreedores comerciales denominados en moneda extranjera se convierten a la unidad monetaria usando la tasa de cambio vigente en la fecha sobre la que se informa. Las ganancias o pérdidas por cambio de moneda extranjera se incluyen en las cuentas de resultados

## **OTROS PASIVOS NO FINANCIEROS CORRIENTE**

Los acreedores comerciales son obligaciones basadas en condiciones de crédito normales y cuando tienen intereses, estos son pactados entre las partes. Los importes de acreedores comerciales denominados en moneda extranjera se convierten a la unidad monetaria usando la tasa de cambio vigente en la fecha sobre la que se informa. Las ganancias o pérdidas por cambio de moneda extranjera se incluyen en las cuentas de resultado.

## **CUENTAS COMERCIALES POR PAGAR Y OTRAS CUENTAS POR PAGAR NO CORRIENTES**

Las cuentas por pagar comerciales nacionales se registran a costos históricos y las del exterior se actualizan con la tasa de cambio de cierre.

## **OTROS PASIVOS FINANCIEROS NO CORRIENTE**

Los acreedores comerciales son obligaciones basadas en condiciones de crédito normales y cuando tienen intereses, estos son pactados entre las partes.

Los importes de acreedores comerciales denominados en moneda extranjera se convierten a la unidad monetaria usando la tasa de cambio vigente en la fecha sobre la que se informa. Las ganancias o pérdidas por cambio de moneda extranjera se incluyen en las cuentas de resultado.

## **OTROS PASIVOS NO FINANCIEROS NO CORRIENTE**

Los acreedores comerciales son obligaciones basadas en condiciones de crédito normales y cuando tienen intereses, estos son pactados entre las partes. Los importes de acreedores comerciales denominados en moneda extranjera se convierten a la unidad monetaria usando la tasa de cambio vigente en la fecha sobre la que se informa. Las ganancias o pérdidas por cambio de moneda extranjera se incluyen en las cuentas de resultado

## **GANANCIAS ACUMULADAS**

Se reconoce con el resultado de cada ejercicio de la operación de la compañía. Los ajustes resultantes surgen de sucesos y transacciones anteriores a la fecha de transición a las NIIF, por tanto, la entidad reconocerá tales ajustes, en la fecha de transición a las NIIF, directamente en las ganancias acumuladas, como valor inicial en esta cuenta.

## **NOTA NO. 1. EFECTIVO Y EQUIVALENTE DE EFECTIVO**

Caja	3.764.500
Caja Menor	300.000
Banco Davivienda	653.468
Bancolombia Corriente 10051	12.373.549
Bancolombia Ahorros 6153	75.343.282
Bancolombia Ahorros 7622	52.539
Fiduciaria Bancolombia	30.197.699
Fiduciaria Popular	30.840
<b>Total</b>	<b>122.715.877</b>

**NOTA NO. 2. CUENTAS POR COBRAR COMERCIALES Y OTRAS CUENTAS POR COBRAR**

Instituto de deportes y Recreación – Inder	23.000.000
Federación Colombiana de Ajedrez	7.067.900
Sociedad televisión de Antioquia Limitada	40.000.000
Municipio de Carolina del Príncipe	41.000
Instituto para el deporte en sabaneta	500.000
Asociación de Ligas Deportivas	297.500
Gestión deportiva grupo empresarial	1.428.000
Anticipo Vacaciones Enero 2019-Norbey-Gilma	866.665
<b>TOTAL</b>	<b>73.201.065</b>

**NOTA NO. 3. INVENTARIOS CORRIENTES**

Ficheros Ajedrez	8.135.352
Relojes	30.137.002
Tableros	922.200
Libros	3.006.500
Lonas	2.169.614
Camisetas	1.164.764
<b>TOTAL</b>	<b>45.535.432</b>

**NOTA NO. 4 PROPIEDAD PLANTA Y EQUIPO**

Equipo de Oficina	46,405.573
Equipo de cómputo	35.339.984
Depreciación	(80.746.977)
<b>TOTAL</b>	<b>998.580</b>

**NOTA NO. 5 CUENTAS POR PAGAR COMERCIALES Y OTRAS CUENTAS POR PAGAR**

Francisco Humberto López Sierra	3,330.000
Retención en la fuente periodo 12	3.316.000
IVA a pagar 3er Cuatrimestre 2018	1.300.000
Seguridad Social Periodo 12	1.381.700

Federación colombiana de Ajedrez	6.251.300
Anticipo Seguridad Social Vacaciones	69.332
<b>TOTAL</b>	<b>15.648.332</b>

#### **NOTA NO. 6 BENEFICIOS A EMPLADOS**

Corresponde a los pagos de Beneficios a empleados pendientes por pagar a 31 de diciembre

Cesantías Consolidados	2.042.102
Intereses a las Cesantías	240.042
Vacaciones	866.666
<b>TOTAL</b>	<b>3.148.810</b>

#### **NOTA NO. 7 COSTO DE VENTA**

El costo de venta corresponde a las erogaciones necesarias para la comercialización, y prestación de los servicios.

<b>COSTO DE VENTAS</b>	<b>11.994.552</b>
Costo de comercialización	11.994.552
<b>COSTOS OPERACIONALES</b>	<b>249.778.822</b>
Torneos Departamentales	49.799.109
Torneos Nacionales	92.740.728
Torneos Internacionales	83.388.597
Escuelas de Formación	23.850.388
<b>TOTAL</b>	<b>261.773.374</b>

#### **NOTA NO. 08.GASTOS OPERACIONES**

Los gastos operativos del ejercicio del año 2018 con corte a diciembre, en la parte administrativa están representados en los siguientes conceptos:

<b>Gastos Personal</b>	<b>74.664.823</b>
Sueldos	41.185.746
Horas extras y recargos	71.043
Viáticos	304.436
Incapacidades	21.112
Auxilio de transporte	2.866.886
Cesantías	3.704.312
Intereses sobre cesantías	358.853
Prima de servicios	3.796.255
Vacaciones	2.188.052
Bonificaciones	4.750.000
Dotación y sumin. A trabajador	844.536
Aportes Arl	241.000
Aportes Eps	4.193.047
Aportes fondos pension-cesant.	5.839.745
Aportes cajas de comp. Familia	1.878.800
Aportes al ICBF	1.409.900
Aportes al SENA	940.600
Gastos médicos y drogas	70.500
<b>Gastos Honorarios</b>	<b>9.600.000</b>
Revisoría Fiscal	4.800.000
Gastos Honor. Asesoría Finan	4.800.000
<b>Impuestos</b>	<b>10.915.479</b>
IVA Descontable	10.915.479
<b>Contribuciones Y Afiliaciones</b>	<b>590.621</b>
Contribuciones	590.621
<b>Gastos Por Servicios</b>	<b>8.158.332</b>
Aseo Y Vigilancia	1.196.454
Asistencia Tecnica	386.381
Temporales	600.000
Telefono	2.443.977
Correo Portes Y Telegramas	271.040
Publicidad Y Propaganda	1.046.050
Otros	<b>2.214.430</b>
Internet	2.214.430
<b>Mantenimientos Y Reparaciones</b>	<b>5.964.311</b>
Mantenimiento Construc Y Edific.	3.949.193
Mantenimiento Equipo De Oficina	495.118

Mantenimiento Equipo Comp.Y Comunic	1.520.000
<b>Depreciaciones</b>	<b>1.882.314</b>
Equipo De Oficina	1.590.042
Equipo de Computo	292.272
<b>Gastos Diversos</b>	<b>5.182.209</b>
Gastos De Repres. Y Rel Publ	35.900
Elementos De Aseo Y Cafetería	1.143.935
Útiles, Papelería Y Fotocopia	2.454.991
Taxis Y Buses	1.438.183
Casinos Y Restaurante	109.200
<b>TOTAL</b>	<b>116.958.089</b>


#### NOTA NO. 09.OTRAS GANANCIAS


<b>Intereses</b>	<b>651.719</b>
<b>Reintegro de costos y gastos</b>	<b>8.595.617</b>
Federación colombiana de Ajedrez	7.857.900
Nueva Eps	737.717
<b>Diversos</b>	<b>32.232.722</b>
Jorge Alberto Aristizabal López	3.300.000
Jorge Hernán Hincapié Pérez	337.310
Juan Manuel Bustamante Hernández	727.120
Cesar Iván Cespedes Villa	1.422.120
Jhon Jairo Arroyave Carmona	612.310
Jhon Jairo Agudelo Osorio	375.000
Norbey Rodriguez Álvarez	1.867.500
Andrés Felipe Trucco Acevedo	675.000
Edison Alexander Ospina Gaviria	921.772
Normandy Elías Hoyos Montoya	1.287.310
Juan Carlos Barco Cardona	212.310
Ercine Alexander Soto Jiménez	800.000
Luis Felipe Franco Gómez	675.000
Cuantías Menores	3.454.000
Fondo De Inversión Colectiva	51.535
U.A.E. Direccion De Impuestos	400
Federación Colombiana De Ajedrez	2.400.000
Productora de software s.a.s	6.200
Gestión Deportiva Grupo Empresarial	10.917.227


Comercializadora Gota De Cristal	2.349.580
Faiber Duvian Lotero Correa	1.161.718
José Miguel Echeverri Gutiérrez	212.310
<b>Total Ingresos no operacionales</b>	<b>44.780.059</b>

**NOTA No.10 OTROS GASTOS**

Bancarios	895.200
Comisiones	1.545.545
Gravamen a los Mów. Financieros	1.072.052
Gastos extraordinarios (impt asum)	6.206.803
Otros Diversos	2.100.000
<b>Total Gastos no Operacionales</b>	<b>11.819.600</b>

  
**EDER ALEXANDER GOMEZ FLOREZ**  
 Presidente  
 C.C 71.772.163

  
**CARLOS EDUARDO PARRA ARDILA**  
 Contador  
 C.C 94.285.605  
 TP-119.087-T

  
**ALBERTO RINCON OROZCO.**  
 C.C 3.615.669  
 Revisor Fiscal  
 TP 81776-T